

# POLIMER

POLITISCHE MEDIENBILDUNG  
REGENSBURG

## Professionalisierung im Bereich der politischen Medienbildung

Interesse, Selbstwirksamkeitsüberzeugungen und Einstellungen zur Relevanz bei (angehenden) Grundschullehrkräften

Projektbeteiligte:

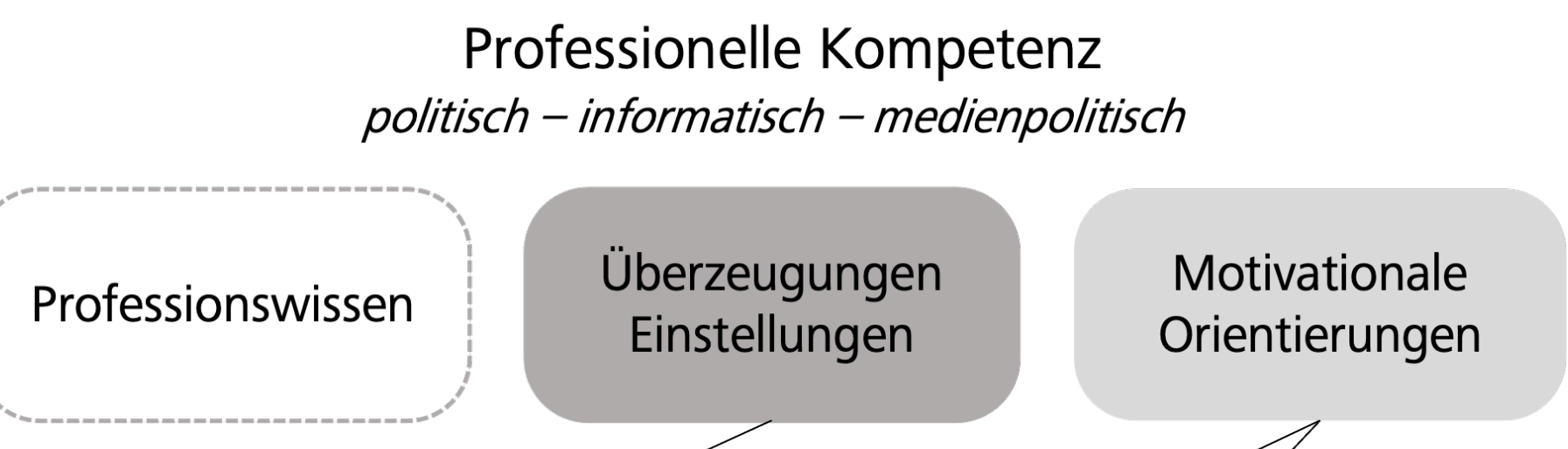
Mirjam Wenzel, Katharina Asen-Molz, M.A., Dr. Christian Gößinger, Prof. Dr. Astrid Rank

### Theoretischer Hintergrund

#### Professionalisierung für den Sachunterricht in der Digitalität

- Die digitale Transformation erfordert die Auseinandersetzung mit Digitalisierung im Sachunterricht (KMK, 2017; GDSU, 2021; Peschel et al., 2023; Gervé, 2022)
- Um gesellschaftliche Auswirkungen zu thematisieren, müssen medien- und informatikbezogene Inhalte stärker mit politischer Bildung verbunden werden (Oberle & Heldt, 2022) z.B. sind beim Thema Datenschutz auch Interessen verschiedener Akteure an den Daten aufzugreifen
- Motivationale Orientierungen und Einstellungen sind zentrale Elemente professioneller Kompetenz für erfolgreiches Unterrichten (Kunter et al., 2011)

Fehlende Studien zum Professionswissen; Hinweise auf rudimentäre Vorstellungen zu informatischen Inhalten (Dängel & Heuer, 2017; Gläser, 2020)

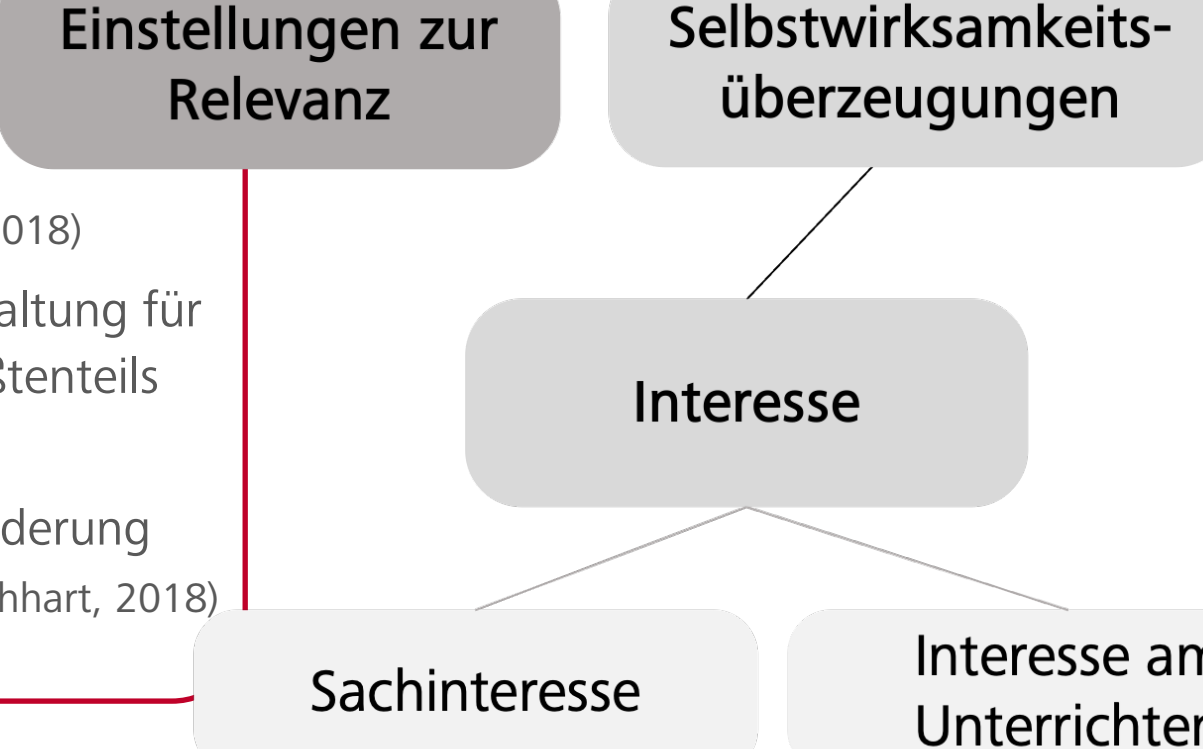


#### Selbstwirksamkeitsüberzeugungen

- „Überzeugung einer Lehrkraft, wie gut es ihr gelingen kann, das Lernen und Verhalten ihrer Schüler\*innen zu unterstützen [...]“ (Hartmann & Reichhart, 2018)
- Informatik: eher gering bei GS-Studierenden, aber veränderbar (Brämer et al., 2020; Straube et al., 2020; für technische Perspektive auch Hartmann & Reichhart, 2018)
- Politik: geringer als zu anderen SU-Themen bei GS-Studierenden, aber veränderbar (Reichhart, 2018)

#### Einstellungen zur Relevanz

- „Bedeutung [...], die dem politikbezogenen Sachunterricht zugemessen wird“ (Reichhart, 2018)
- Informatik: Evaluation von Informatikveranstaltung für Lehramtsstudierende → Inhalte werden größtenteils relevant bewertet (Braun et al., 2021)
- Politik: eher hoch ausgeprägt, positive Veränderung bei GS-Studierenden in EG im Follow up (Reichhart, 2018)



#### Interesse

- „persönliches Merkmal, das sich in der Auseinandersetzung mit einem Gegenstand [...] und in seiner Wertschätzung zeigt“ (Detjen et al., 2012)
- Informatik: eher gering bei GS-Studierenden, aber veränderbar (Brämer et al., 2020; Straube et al., 2020; für technische Perspektive auch Hartmann & Reichhart, 2018)
- Politik: Interesse eher gering, keine Veränderung durch Intervention (Reichhart, 2018)



Literatur zum Poster

Eig. Darstellung: Arbeitsmodell zur Professionellen Kompetenz (adaptiert von Kunter et al., 2011; Reichhart, 2018)

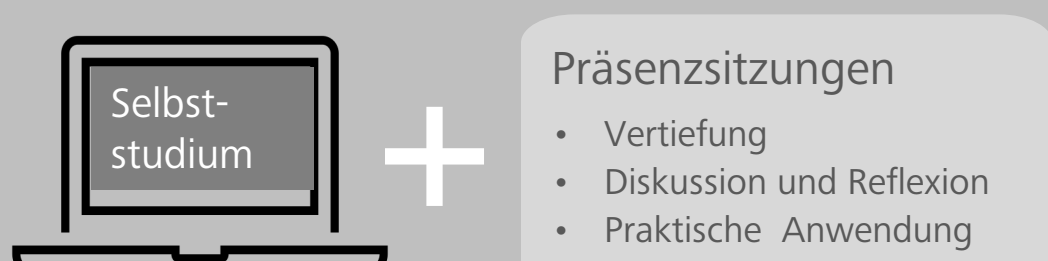
### Forschungsfragen

- Wie sind die Konstrukte *Interesse (Sachinteresse und Interesse am Unterrichten)*, *Selbstwirksamkeitsüberzeugungen* und *Einstellung zur Relevanz* ausgeprägt hinsichtlich der drei Inhaltsbereiche:
  - Politische Bildung
  - Informatische Bildung
  - Medienpolitische Bildung?
- Unterscheiden sich die Konstrukte zwischen den drei Inhaltsbereichen signifikant?
- Können *Interesse*, *Selbstwirksamkeitsüberzeugungen* und *Einstellungen zur Relevanz* in allen drei Bereichen durch die Intervention gesteigert werden?

### Methode

#### Intervention

- Inhalte: Fachwissen und fachdidaktisches Wissen zur Thematik
- Flipped-Classroom-Ansatz



- EG 1**
- INTERVENTION A**  
Reines universitäres Studiendenseminar + Entwicklung eines eigenen Erklärvideos
- EG 2**
- INTERVENTION B**  
Verschränkung des Seminars mit Lehrkräftefortbildung + Entwicklung und Durchführung einer gemeinsamen Unterrichtseinheit

#### Messinstrumente

- Online-Fragebogen (Skalen übernommen und adaptiert v. Reichhart, 2018)

- Sachinteresse (5)
  - Interesse am Unterrichten (4)
  - Einstellungen zur Relevanz (3)
  - Selbstwirksamkeitsüberzeugungen (3)
- N<sub>Items</sub> in Klammern

**Kurzbeschreibung Medienpolitische Bildung**

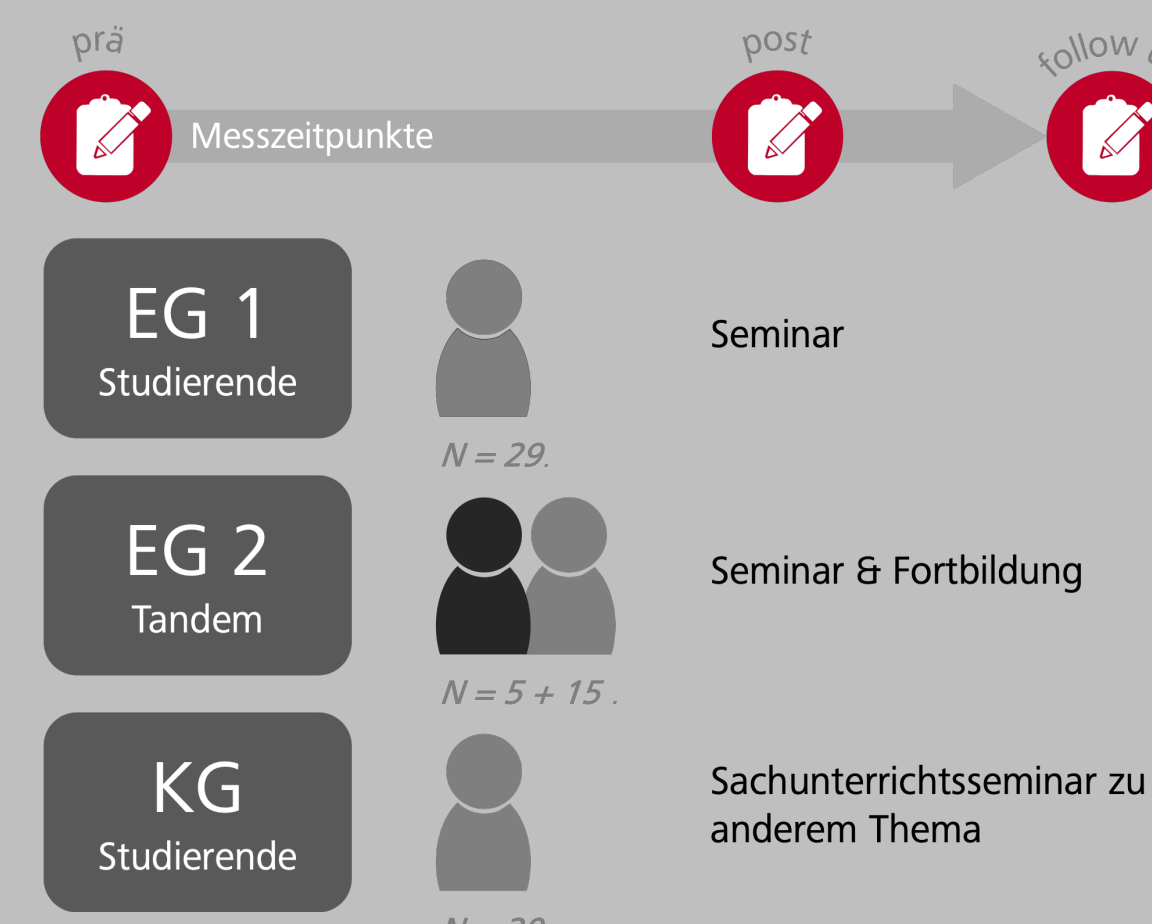
[...] Konkrete medienpolitische Themen sind z.B. der Umgang mit Big Data, die Beeinflussung der Meinungsbildung durch Algorithmen, der Umgang mit Fake News oder die Bedeutung von Medien für die demokratische Gesellschaft.

Ich freue mich darauf, medienpolitische Themen im Unterricht zu behandeln.

1 2 3 4 5 6  
       
 Trifft voll zu Trifft gar nicht zu

#### Forschungsdesign

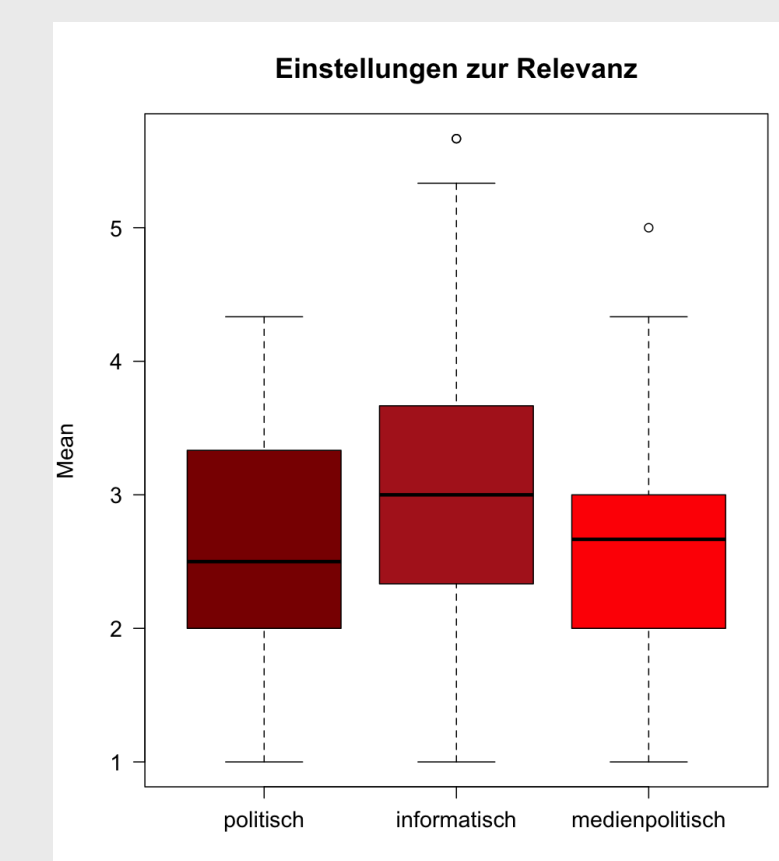
- Interventionsstudie (Prä, Post, Follow up) mit quasiexperimentellem Design (ohne Randomisierung)



### Ergebnisse

Daten aus der 1. Haupterhebung (SoSe 2022)

#### Einstellungen zur Relevanz



	M [range]	SD	Cronbachs α
Politische Bildung	2.52 [1-4.33]	0.89	0.74
Informatische Bildung	3.00 [1-5.67]	1.01	0.81
Politische Medienbildung	2.57 [1-5]	0.87	0.74

N=66

Einstichproben-t-Tests	Diff.	Cohen's d
informatisch - politisch	0.48***	0.46
informatisch - medienpolitisch	0.43***	0.41
medienpolitisch - politisch	0.05	0.06

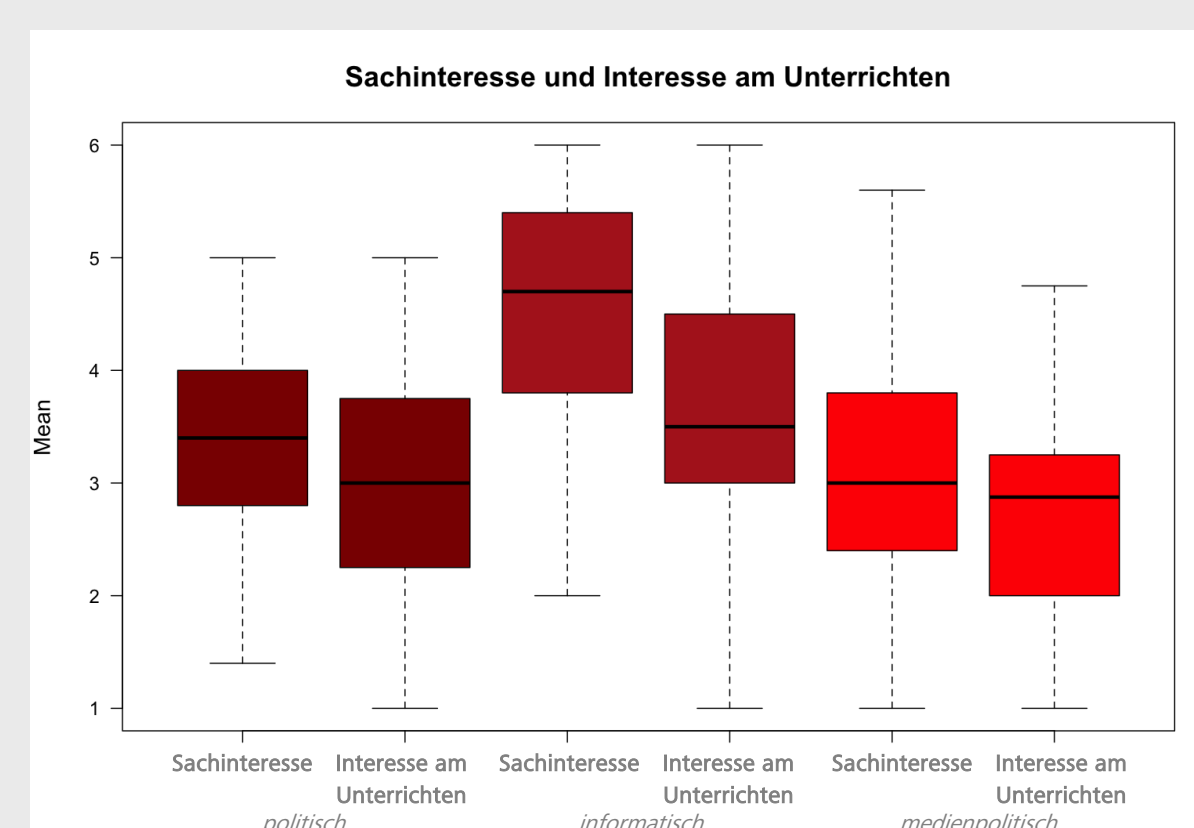
N=66; \*p < .05, \*\*p < .01, \*\*\*p < .001 (zweiseitig, korr. nach Holm)

#### Konnten Interesse, Selbstwirksamkeitsüberzeugungen und Einstellungen zur Relevanz durch die Intervention gesteigert werden?\*

- Einstellungen zur Relevanz:** deskriptive Befunde zeigen positive Veränderungen für alle Bereiche in beiden EGs; Regressionsanalysen zeigen jedoch keine signifikanten Effekte
- Selbstwirksamkeitsüberzeugungen:** deskriptive Befunde deuten positive Veränderungen für politische und informatische Bildung in beiden EGs an, aber keine signifikanten Effekte
- Interesse am Unterrichten:** Interesse am Unterrichten steigt in EG1 in allen Bereichen, kein signifikanter Zuwachs
- Sachinteresse:** signifikant größeres Interesse für medienpolitische Inhalte zum prä Zeitpunkt in den EGs (für EG2 auch für politische und informatische Themen); keine signifikanten Veränderungen

\* Follow up aufgrund N = 3 in KG nicht interpretierbar

#### Sachinteresse und Interesse am Unterrichten



Einstichproben-t-Tests	Diff.	Cohen's d
Sachinteresse		
informatisch - politisch	1.18***	0.92
informatisch - medienpolitisch	1.43***	1.10
medienpolitisch - politisch	-0.25*	0.27

N=66; \*p < .05, \*\*p < .01, \*\*\*p < .001 (zweiseitig, korr. nach Holm)

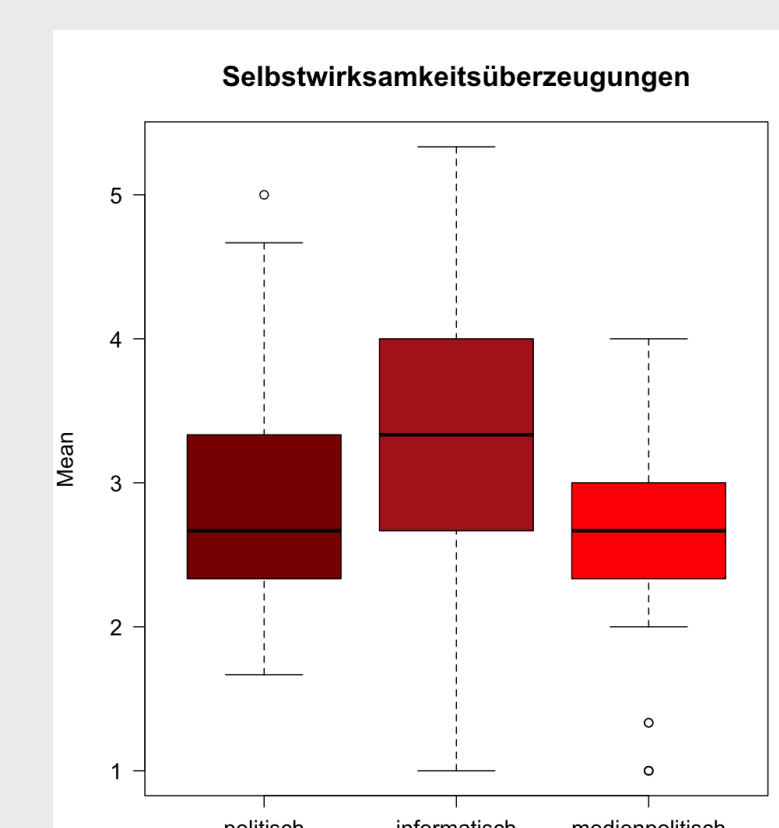
	M [range]	SD	Cronbachs α
Sachinteresse			
politisch	3.36 [1-5]	0.95	0.87
informatisch	4.55 [2-6]	1.09	0.91
medienpolitisch	3.12 [1-5.6]	0.98	0.89
Interesse am Unterrichten			
politisch	2.96 [1-6]	1.03	0.93
informatisch	3.61 [1-6]	1.10	0.92
medienpolitisch	2.75 [1-4.75]	0.87	0.92

N=66

Einstichproben-t-Tests	Diff.	Cohen's d
Interesse am Unterrichten		
informatisch - politisch	0.65***	0.46
informatisch - medienpolitisch	0.86***	0.69
medienpolitisch - politisch	-0.21	0.23

N=66; \*p < .05, \*\*p < .01, \*\*\*p < .001 (zweiseitig, korr. nach Holm)

#### Selbstwirksamkeitsüberzeugungen



	M [range]	SD	Cronbachs α
Politische Bildung	2.85 [1.67-5]	0.77	0.80
Informatische Bildung	3.31 [1-5.33]	1.01	0.86
Politische Medienbildung	2.69 [1-4]	0.72	0.85

N=66

Einstichproben-t-Tests	Diff.	Cohen's d
informatisch - politisch	0.48***	0.46
informatisch - medienpolitisch	0.63***	0.62
medienpolitisch - politisch	-0.16	0.22

N=66; \*p < .05, \*\*p < .01, \*\*\*p < .001 (zweiseitig, korr. nach Holm)

GEFÖRDERT VOM



L-DUR wird im Rahmen der gemeinsamen „Qualitätsinitiative Lehrerbildung“ von Bund und Ländern aus Mitteln des Bundesministeriums für Bildung und Forschung gefördert.

Projekthomepage

